

Emigración reciente de latinoamericanos a España: Trayectorias laborales y movilidad ocupacional

Maria Eugenia Anguiano Téllez ¹

Doctora en Sociología, Profesora e Investigadora del Departamento de Estudios Sociales del Colegio de la Frontera Norte, México. E-mail: anguiano@colef.mx

Resumen

Una característica de la inmigración laboral a España ha sido su carácter intensamente dinámico y rápidamente cambiante. En este trabajo se exploran las características de tres colectivos latinoamericanos, con objeto de examinar los factores asociados al capital humano y al capital social que favorecen o limitan la incorporación de los inmigrantes en el mercado de trabajo español. Las diferencias en la antigüedad de estos tres flujos de inmigrantes, así como sus perfiles sociodemográficos y la extensión de sus redes familiares en España, sin duda alguna han influido en su ingreso y movilidad en el mercado de trabajo español. Su incorporación en sectores muy localizados de la actividad económica sugiere que existe un reemplazo en empleos abandonados por los nativos o bien un proceso de construcción de "nichos laborales", sin que una opción excluya a la otra. El análisis se basa en información de una encuesta fue realizada en 1998 por el *Instituto Universitario de Estudios sobre Migraciones* de la Pontificia Universidad de Comillas, Madrid.

Latin American Emigration in Spain: Labor Trajectories and Occupational Mobility

Abstract

A characteristic of labor migration to Spain has been its intensive, dynamic and fast-changing character. In this paper the characteristics of three Latin American collectives are explored for the purpose of examining the factors associated with human and social capital that favor or limit the incorporation of these immigrants into the Spanish labor market. The differences in duration of these immigrant flows, as well as social-demographic profiles and the extension of their family networks in Spain, without doubt has influenced in their entry and mobility in the Spanish labor market. Their incorporation in very localized sectors of economic activity suggests the existence of replacement in positions abandoned by native labor or the creation of labor niches or both. The analysis

was based on information from a survey the sampling of which established quotas and considered immigrant concentration patterns in Spain. The survey was made in 1998 by the University Migration Studies Institute at the Pontific University of Comillas, Madrid.

Key words: Immigrants Latin Americans, labor market, labor trajectory, human and social capital.

Recibido: 11-04-02 . Aceptado: 01-08-02

Introducción

En la última década del siglo XX, la sociedad española empieza a vivir situaciones vinculadas con la inmigración laboral extranjera que otros países europeos habían experimentado desde mediados de ese siglo. De ser un país de emigrantes, España emerge como un destino de inmigrantes laborales en los últimos 15 años.

De acuerdo con las cifras del Instituto de Migraciones y Servicios Sociales y del Instituto Nacional de Estadística de España, el número de residentes extranjeros en situación legal paso de 182,045 en 1980 a 801,332 en 1999. A finales de 1999, el número estimado de inmigrantes extranjeros procedentes tanto de países desarrollados como en desarrollo alcanzaba el 2% de la población española, incluidos los de la Comunidad Europea y los llamados extracomunitarios. Lo relevante no es tanto su número, sino que el fenómeno es en sí mismo novedoso en la sociedad española.

Una característica de la inmigración laboral a España ha sido su carácter intensamente dinámico y rápidamente cambiante. De un año a otro, los contingentes de trabajadores procedentes de una región geográfica o de un país, se diversifican e incrementan notablemente.

A principios de los años noventa, la presencia de trabajadores marroquíes y de trabajadoras dominicanas perfilaban la inmigración laboral como un componente de la dinámica economía española. A mediados de la misma década inmigrantes peruanos incrementaban su número en las estadísticas oficiales. Aunque los marroquíes siguen siendo el colectivo mayoritario, el origen de los trabajadores extranjeros se ha diversificado y su número se ha incrementado constantemente. En el año 2000, además del flujo constante de inmigrantes africanos, las noticias sobre ecuatorianos e inmigrantes de Europa del Este ocupaban las primeras planas de los diarios de circulación nacional y en los primeros meses del año 2001, el gobierno español firmó acuerdos bilaterales sobre la cuestión migratoria con Ecuador, Marruecos, Polonia, Colombia y Nigeria.

Ante este panorama dinámico y cambiante, el presente trabajo explora información generada en un estudio realizado en el año 1998 por el *Instituto Universitario de Estudios sobre Migraciones* de la Universidad Pontificia Comillas. El objetivo del estudio fue investigar las estrategias y dificultades de la integración social de los inmigrantes, realizando una amplia encuesta cuya muestra consideró los patrones de concentración numérica y geográfica que este fenómeno presenta en el territorio español. La muestra por cuotas incluyó 302 ecuatorianos residentes en Madrid y Murcia e igual número de peruanos y 300 dominicanos residentes en Madrid y Barcelona, además de 398 marroquíes en Barcelona, Murcia y Almería, 151 subsaharianos en Madrid y Almería y 250 chinos en Madrid².

La información captada por la encuesta me permitió comparar las características sociodemográficas de los latinoamericanos entrevistados, explorar sus redes familiares en España y reconstruir 3 momentos en su trayectoria laboral, con objeto de ponderar factores que favorecen o limitan la inserción de los inmigrantes en el mercado de trabajo español.

En la primera sección se reseña brevemente la presencia del flujo de inmigrantes latinoamericanos en España y se presenta el perfil demográfico de los entrevistados y sus redes familiares; en la segunda se exploran sus trayectorias laborales, haciendo un seguimiento de su movilidad ocupacional, comparando sus empleos en el país de origen y en España y relacionando variables como escolaridad y redes sociales.

En la discusión sobre la incorporación de los inmigrantes al mercado de trabajo de las sociedades de destino, el caso español resulta sumamente interesante por tratarse de un proceso reciente cuya evolución aún no alcanza la diversidad de sus posibilidades.

I. El flujo migratorio latinoamericano reciente en España

A diferencia del flujo de inmigrantes latinoamericanos en España que tuvo su origen en el exilio político de los años 1970, el actual es mayoritariamente un flujo económico laboral, en el que destaca la presencia de dominicanos, peruanos y ecuatorianos que llegaron en la última década del siglo XX.

Después de los marroquíes, los inmigrantes iberoamericanos representan el segundo colectivo mayoritario con 130, 203 residentes legales registrados en el año 1999, y aunque es un grupo heterogéneo tienen en común el dominio del español y la motivación principal para emigrar es mejorar sus condiciones de vida personales y familiares.

Los dominicanos empezaron a mantener una presencia masiva a principios de los años 1990, destacando su feminización y alta concentración en el servicio doméstico y la construcción como sectores de ingreso al mercado de trabajo español. A mediados de esa década, los peruanos eran el colectivo más numeroso después de los marroquíes, sin embargo, a fines de esa misma década, los ecuatorianos presentaban el mayor índice de crecimiento anual.

Entre los dominicanos existe una larga tradición migratoria, básicamente de origen urbano y de sectores medios cuyos destinos principales son Puerto Rico y los Estados Unidos. A diferencia de ese flujo, los dominicanos que emigran a España proceden principalmente de áreas rurales y son mayoritariamente mujeres. Tanto en Perú como en Ecuador la inestabilidad económica y política han reducido las oportunidades de empleo y movilidad social de amplios sectores de la población. La clase media peruana, empobrecida durante las dos últimas décadas del siglo XX, ha encontrado entre sus opciones la posibilidad de salir del país y buscar empleo en España. Entre los ecuatorianos, la existencia de convenios bilaterales que no requerían visa para ingresar a España, favoreció notablemente la llegada de un flujo masivo, que ha sido crecientemente limitado por la legislación española.

Las diferencias en la antigüedad de estos tres flujos de inmigrantes, así como sus perfiles sociodemográficos y la extensión de sus redes familiares en España sin duda alguna han influido en su ingreso y movilidad en el mercado de trabajo español, como mostramos a continuación.

1. El perfil sociodemográfico de los entrevistados³

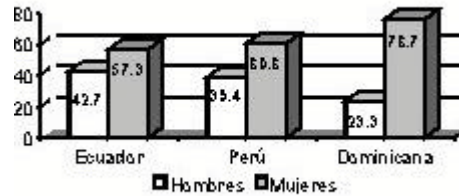
- **Sexo**

Al menos tres aspectos influyen en la distribución por sexo de los flujos migratorios: a) la historia particular que dio origen a cada flujo y su desarrollo posterior, b) la tradición social y cultural en los países de origen que posibilita o limita la movilidad territorial internacional masculina o femenina en mayor o menor medida, c) la existencia y desarrollo de redes sociales, familiares y comunitarias entre los inmigrantes.

A diferencia de lo que sucede en otros flujos migratorios mayoritariamente masculinos – como el de mexicanos a los Estados Unidos o el de africanos a España– en la Gráfico 1 observamos mayor presencia femenina entre los inmigrantes entrevistados. Como ha afirmado Antonio Izquierdo, ellas “actúan como pioneras y “jefas de hogar” reagrupando a la familia tras un periodo de varios años” (Izquierdo, 1996: 124), a la par otros autores

han destacado la feminización de este flujo de trabajadores (Herranz, 1998: 35).

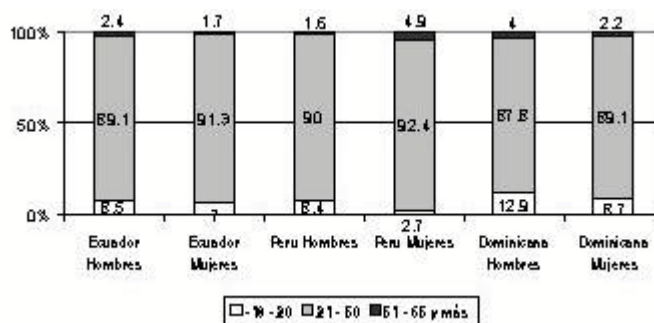
Gráfico 1
Distribución porcentual por sexo
de los entrevistados según país de origen



- *Grupos de edad*

En la Gráfico 2 observamos la distribución por grupos de edad según sexo y país de origen. La gran mayoría de los inmigrantes tiene entre 21 y 50 años de edad, es decir son hombres y mujeres en las edades más activas de la vida productiva.

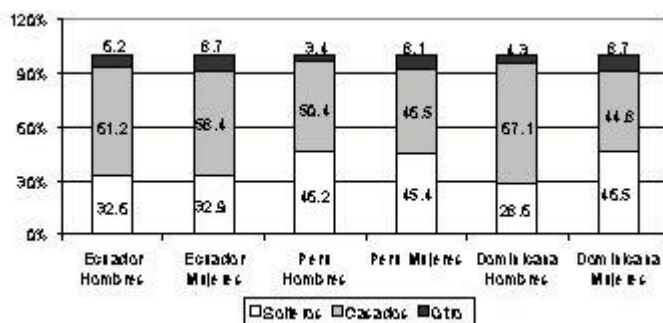
Gráfico 2. Distribución porcentual por grupo edad
según sexo y país de origen



- *Estado civil* ⁴

Como vemos en la Gráfico 3, entre los ecuatorianos y los varones dominicanos, la proporción de casados supera ampliamente la de solteros; entre los peruanos y las mujeres dominicanas se presenta una distribución más equilibrada.

Gráfico 3. Distribución porcentual por estado civil según sexo y país de origen



2. La extensión de las redes de parentesco

Un aspecto de la estructura familiar de los inmigrantes que es a la vez un indicador de la extensión de sus redes sociales y del capital social con que cuentan, se relaciona con los familiares residentes en el país de destino. El Cuadro 1 presenta los vínculos familiares de lo entrevistados en España.

En todos los casos, los vínculos familiares en España se extienden mayoritariamente hacia parejas, hermanos, hermanas, otros parientes e hijos, por lo que podemos afirmar que en mayor medida sus vínculos de parentesco se extienden en forma horizontal (hermanos y parejas) y hacia la familia de descendencia (hijos) que con la familia de ascendencia (padres) que posiblemente permanece en el lugar de origen. A la par, las proporciones de quienes no tenían familiares, indican la amplitud de las redes familiares en España.

**Cuadro 1
Distribución porcentual de familiares residentes en España,**

según sexo y lugar de origen

Familiares	Ecuador		Perú		Dominicana	
	Hombres	Mujeres	Hombres	Mujeres	Hombres	Mujeres
Ninguno	21.7	16.8	11.8	14.2	7.1	11.7
Padre	3.1	3.5	10.1	3.8	5.7	4.3
Madre	7.0	11.6	18.5	9.8	24.3	23.5
Hermano	32.9	24.3	48.7	29.5	34.3	25.7
Hermana	24.4	26.6	31.9	38.3	41.4	50.0
Pareja	38.0	38.7	36.1	22.4	54.3	24.3
Hijos	20.2	24.9	25.2	24.0	34.3	29.6
Otro	42.6	38.7	31.1	34.4	28.6	33.5

Entre los ecuatorianos, el mayor grupo lo integran aquellos cuyos parientes en España no lo son en primer grado. Si consideramos que la mayoría eran casados, los datos del cuadro nos indican que en mayor proporción las parejas (y posiblemente los hijos) residían fuera de España, por lo que el envío de remesas y las solicitudes de reunificación familiar pueden ser significativos para este grupo.

Entre los peruanos, los hermanos del mismo sexo constituyeron la mayor proporción de familiares residentes en España. Concentrados en grupos de edad muy similares aunque con mayor proporción de hombres casados, alrededor de la cuarta parte tenían a sus hijos en España, registrándose diferencias notorias en las proporciones de los padres a favor de los hombres, aunque hombres y mujeres tienen una estructura familiar diversificada y sus redes de parentesco son amplias, pues solamente alrededor uno de cada diez no tenía familiares en España.

En el conjunto, los varones dominicanos presentan la menor proporción de quienes no tenían familiares residentes en España y sus vínculos son mayoritariamente femeninos: esposa, hermanas y madre. En el caso de las mujeres, la mitad tenían hermanas, alrededor de una cuarta parte tenía madre, hermanos y pareja, cerca de una tercera parte otros familiares e hijos. Por lo que este colectivo tiene una extensa red familiar mayoritariamente femenina.

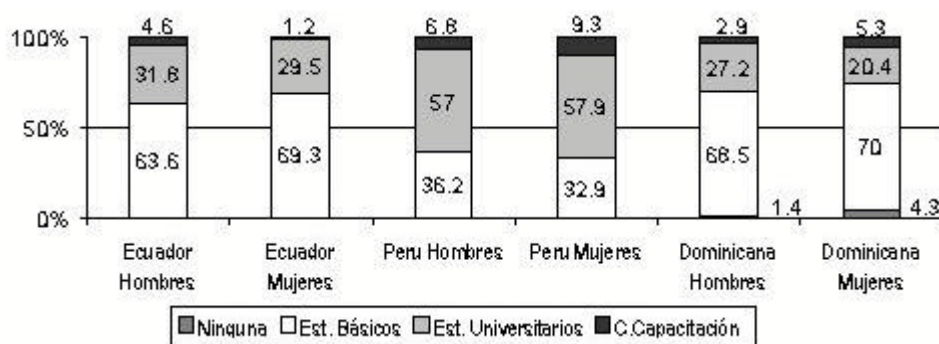
II. Escolaridad, empleo y trayectorias laborales

En esta sección se describe el capital humano con el que los inmigrantes cuentan al incorporarse en el mercado de trabajo en España y sus trayectorias ocupacionales considerando la última experiencia de trabajo en el país de origen, el empleo anterior que realizaban en España y su ocupación al momento de la entrevista, diferenciando a hombres y mujeres.

- *Último nivel de estudios alcanzado*

En la Gráfico 4 podemos observar la distribución porcentual del último nivel de estudios cursados en el país de origen. De la información original, agrupamos en estudios básicos los niveles de primaria y secundaria, y en estudios universitarios éstos y los de formación profesional.

Gráfico 4.
Distribución porcentual por último nivel de estudios cursados en el país de origen, según sexo y país de origen

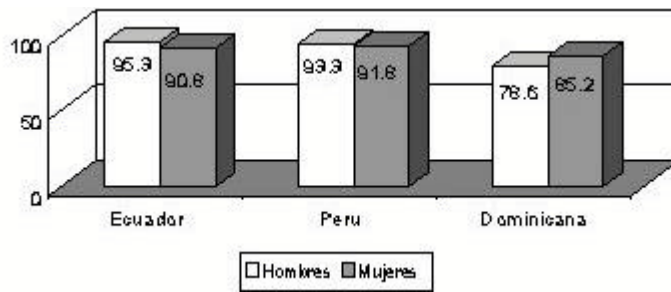


En primer término observamos que son muy reducidas las proporciones de quienes no tuvieron escolarización alguna. En general, se trata de una población alfabetizada que realizó estudios básicos en su país de origen y de una proporción significativa que tuvo acceso a educación superior, destacando la amplia proporción de peruanos con estudios universitarios.

- *Condición de actividad*

Según observamos en la Gráfico 5, en todos los casos la proporción de activos supera el 78.6%, por lo que se trata mayoritariamente de una población trabajadora y económicamente activa.

Gráfico 5.
Distribución porcentual por condición de actividad en España según sexo y país de origen



- *Trayectoria laboral de los varones*

Ecuatorianos

Según detalla la Cuadro 2, en su lugar de origen, la mitad de los ecuatorianos eran obreros y empresarios autónomos.

Cuadro 2
Distribución porcentual según tipo de ocupación
en el país de origen

Hombres

Ocupación	Ecuador	Perú	Dominicana
Estudiante	8.3	14.9	10.9
Peón / jornalero	9.3	4.3	19.6
Obrero	36.1	20.2	17.4
Empresario autónomo	14.8	25.5	6.5
Dependientes, comerciantes, ambulantes	5.6	5.3	8.7
Funcionarios, administrativos	5.6	7.4	4.3
Directivos	2.8	2.2	10.9
Profesionales liberales	7.4	7.5	10.9
Otros	7.4	3.2	2.2
No contesta / ninguna	2.8	7.4	8.7

Respecto al empleo anterior en España, en la Cuadro 3 observamos que más de la mitad laboraban en construcción y agricultura o ganadería, y una quinta parte no respondió posiblemente por tratarse de su primer trabajo dada la reciente llegada de este flujo de inmigrantes. Estos datos nos indican que entre los varones ecuatorianos los sectores de ingreso al mercado de trabajo en España son la construcción y la agricultura o ganadería, principalmente.

Al momento de la entrevista, más de la mitad continuaban trabajando en esos mismos sectores, aunque se había incrementado su participación en servicios, comercio e

industria, reduciéndose en servicio doméstico. Esta inserción laboral puede estar asociada a su limitada escolaridad, pues un 63.6% había cursado sólo estudios básicos, y a su llegada reciente a España.

Cuadro 3
Distribución porcentual por rama de actividad en el empleo anterior y actual en España, según lugar de origen

Hombres

	Anterior	Actual	Anterior	Actual	Anterior	Actual
Agricultura / ganadería	24.1	21.1	1.1	0.9	0	0
Construcción	31.5	35.8	27.7	24.3	28.3	32.7
Industria	0.9	8.1	2.1	9.0	0	5.5
Serv. Doméstico	8.3	3.3	9.6	6.3	8.7	5.5
Hostelería	0.9	1.6	12.8	15.3	23.9	21.8
Comercio	2.8	11.4	3.2	9.0	6.5	20.0
Servicios	4.6	17.9	7.4	35.1	4.3	10.9
Otro	6.5	0.8	9.6	0	2.2	3.6
No contesta	20.4	0	26.6	0	26.1	0

Peruanos

Empresarios autónomos, obreros y estudiantes concentraban el 60 por ciento de la ocupación de los peruanos en sus lugares de origen.

En el empleo anterior en España, más de la mitad trabajaba en la construcción, no respondió o no había tenido empleo anterior y proporciones mínimas en agricultura o ganadería.

El sector de ingreso al mercado laboral español parece ser la construcción, pero experimentan una rápida movilidad hacia otros sectores. En su respuesta sobre el empleo actual, aunque un cuarta parte permanecía en la construcción, la mayor proporción se había desplazado hacia en el sector servicios.

Sus redes familiares diversificadas y su alto nivel de estudios pueden influir en una búsqueda de nuevas opciones en el mercado de trabajo, desplazándose rápida y ampliamente hacia los servicios.

Dominicanos

Entre los dominicanos, poco más de la tercera parte laboraban como peones o jornaleros y obreros en su país, y una proporción similar eran estudiantes, directivos y profesionales liberales.

En su ocupación anterior en España, poco más de la mitad laboraban en la construcción y la hostelería, en ningún caso se habían empleado en agricultura o ganadería e industria.

En el empleo actual, construcción y hostelería presentaron variaciones mínimas, por lo que no se trata simplemente de sectores de ingreso al mercado de trabajo español, sino de ocupaciones más permanentes.

Si recordamos que la mayoría de ellos apenas había cursado estudios básicos y que sus redes familiares eran ampliamente femeninas, es posible que su permanencia en construcción y hostelería esté asociada a su baja escolaridad y limitada por las opciones que esas redes femeninas les ofrecen.

- *Trayectoria laboral de las mujeres*

Ecuatorianas

Según se detalla en la Cuadro 4, en su país de origen, más de la mitad se concentraban entre amas de casa, estudiantes, comercio o en alguna profesión liberal, y sólo una proporción ínfima se dedicaba al servicio doméstico.

Cuadro 4
Distribución porcentual según tipo de ocupación en el país de origen
Mujeres

Ocupación	Ecuador	Perú	Dominicana
Ama de casa	21.2	17.8	30.4
Estudiante	12.9	16.3	21.5
Servicio doméstico	0.8	2.2	3.2
Peón / jornalero	6.8	0.7	2.5
Obrero	3.0	0	5.7
Empresario autónomo	9.8	11.1	3.8
Dependientes, comerciantes, ambulantes	10.9	5.2	1.3
Funcionarios, administrativos	6.6	10.3	6.3
Directivos	1.5	3.0	1.9
Profesionales liberales	10.6	20.0	5.7
Otros	9.1	3.7	7.6
No contesta / ninguna	6.8	9.6	10.1

En el empleo anterior en España, según los datos del Cuadro 5, dos terceras partes estaban en el servicio doméstico. Al momento de ser entrevistadas, se habían reducido poco su participación en el servicio doméstico, y se había incrementado en hostelería, comercio y servicios.

Cuadro 5
Distribución porcentual por rama de actividad en el empleo anterior y actual en España, según lugar de origen

Mujeres

	Ecuador		Perú		Dominicana	
	Anterior	Actual	Anterior	Actual	Anterior	Actual
Serv. Doméstico	66.7	62.4	76.3	64.3	69.6	54.1
Agricultura / ganadería	16.7	13.4	0.7	0.6	0	0
Construcción	0.8	1.9	0	0.6	0	0.5
Industria	0.8	0	0	1.8	1.3	2.0
Hostelería	0.8	7.6	1.5	8.3	6.3	17.9
Comercio	1.5	6.4	0.7	7.7	1.3	8.2
Servicios	3.0	7.6	5.9	16.7	8.2	16.8
Otro	0	0	0	0	0	0
No contesta	9.8	0.6	14.8	0	13.3	0.5

Al igual que sucede con los varones ecuatorianos, la mayoría de las mujeres permanecían en el mismo sector de ocupación. Casi 70% de ellas sólo había cursado estudios básicos, situación que aunada a la llegada reciente de este colectivo a España posiblemente limita su movilidad ocupacional.

Peruanas

En su país de origen, el 41.4% se dedicaban a alguna profesión liberal, habían sido empresarias autónomas o trabajaron como funcionarias o administrativas; poco más de una tercera parte eran amas de casa o estudiantes y una mínima proporción se empleaba en el servicio doméstico.

En contraste, tres cuartas partes habían tenido como empleo anterior en España el servicio doméstico y en el empleo actual, casi dos terceras partes permanecían en ese sector.

Considerando que una alta proporción tenía estudios universitarios, así como experiencia laboral y profesional en su país de origen, es probable que su movilidad en el mercado de trabajo español se diversifique y amplíe hacia otros sectores en los próximos años.

Dominicanas

En su país de origen, la mitad eran amas de casa o estudiantes y una proporción mínima se empleaba en el servicio doméstico.

En su ocupación anterior en España, casi el 70% se empleaba en el servicio doméstico. En el empleo actual, la proporción se había reducido a 54%, incrementando su participación en hostelería, servicios y comercio.

Estos datos pueden indicar un abandono progresivo del empleo doméstico y la búsqueda de opciones laborales en otros sectores, asociada al tiempo de residencia, la extensión de sus redes familiares y en menor medida a su escolaridad, pues sólo una quinta parte tenía estudios universitarios.

Reflexiones finales

Es indudable que el capital humano y el capital social con que cuentan los inmigrantes propicia o limita sus posibilidades de ingreso, movilidad y desplazamiento en el mercado de trabajo español. Su escolaridad, su experiencia laboral en el país de origen y sus las redes familiares en España, determinan su movilidad o permanencia en ciertos sectores de ocupación.

En el conjunto masculino, en su país de origen, observamos una alta concentración de los inmigrantes en 4 ocupaciones: obreros, peones o jornaleros, empresarios autónomos y estudiantes. Es necesario precisar que en Latinoamérica los empresarios autónomos generalmente se ubican en el sector informal de la economía.

Los latinoamericanos ingresan al mercado de trabajo español por el sector de la construcción y en el caso de los ecuatorianos también por el agrícola, permaneciendo en ellos, aunque se observan desplazamientos hacia los servicios y el comercio, con notoria rapidez entre los peruanos.

La mayor parte de las mujeres se desempeñaba como amas de casa o estudiantes en su país, situación que nos indica que muchas de ellas no habían tenido experiencia laboral previa y que la primera fue en el mercado de trabajo español. Aunque en sus países, eran

mínimas las proporciones de quienes se dedicaban al servicio doméstico, para la mayoría de las mujeres éste se presenta como el sector de ingreso al mercado de trabajo español. En todos los casos, se observa un descenso en su participación en esta ocupación, lo que sugiere una búsqueda de opciones hacia otros empleos.

En el caso de las mujeres, su ingreso y movilidad en el mercado laboral español no sólo están asociados a su escolaridad, experiencia previa de trabajo y redes familiares, sino también a la posición que ocupan en la estructura familiar (como hijas, esposas o madres) que condiciona sus opciones en el mercado de trabajo.

La alta concentración de estos inmigrantes en agricultura y ganadería, construcción, hostelería y servicio doméstico sugiere que existe un reemplazo de empleos abandonados por los trabajadores nativos o bien que están en el dinámico proceso de construir "nichos laborales", sin que una opción excluya a la otra.

1 Deseo agradecer al Dr. Andrés Tornos Cubillo del Instituto Universitario de Estudios Sobre Migraciones y al Dr.

Rafael Alarcón de El Colegio de la Frontera Norte sus valiosos comentarios y sugerencias para la elaboración del presente trabajo. Como es habitual, la responsabilidad del contenido es enteramente de la autora.

2 Las cifras analizadas en el presente trabajo recuperan la información procesada en los casos de los latinoamericanos. Para más detalles sobre el estudio y las características de la muestra. Vease: Estrategias y dificultades características en la integración social de los distintos colectivos de inmigrantes llegados a España, en prensa para publicación por el Instituto de Migraciones y Servicios Sociales del Ministerio del Trabajo y Asuntos Sociales.

3 La información de todas las tablas y gráficas proviene de la encuesta mencionada

4 De la categorización original agrupé en el rubro casados a aquellas personas que declararon vivir con su pareja, sin considerar las variaciones del estatus legal de la unión, y en el rubro otros incluí personas divorciadas y viudas.

Bibliografía

1. APARICIO, Rosa y TORNOS, Andrés. **Estrategias y dificultades características en la integración social de los distintos colectivos de inmigrantes en la Comunidad de Madrid**. Comunidad de Madrid. Consejería de Servicios Sociales. (Col. Cuadernos técnicos de servicios sociales. 10). 2000.

2. APARICIO, Rosa y GARCÍA DOMÍNGUEZ, Mar. **Aspectos demográficos de la inmigración en Europa y España**. Documento básico de estudio. Programa de Master en Inmigración a Distancia. IEM-UPCO. 2000-2001.
3. HERRANZ, Yolanda. "La inmigración latinoamericana en distintos contextos de recepción". En: **Migraciones**. Núm. 3. 1998. p. 31-51.
4. INSTITUTO UNIVERSITARIO DE ESTUDIOS SOBRE MIGRACIONES. **Estrategias y dificultades características en la integración social de los distintos colectivos de inmigrantes llegados a España**. Instituto de Migraciones y Servicios Sociales del Ministerio del Trabajo y Asuntos Sociales (en prensa).
5. IZQUIERDO, Antonio. **La inmigración inesperada. La población extranjera en España (199-1995)**. Madrid. Trotta. 1996.
6. LABRADOR, Jesús. **Los principales colectivos llegados a España**. Documento básico de estudio. Programa de Master en Inmigración a Distancia. IEM-UPCO. 2000-2001.
7. MINISTERIO DEL INTERIOR, Programa GRECO. **Programa Global de Regularización y Coordinación de la Extranjería y la Inmigración en España**. Madrid, Delegación de Gobierno para la Extranjería y la Inmigración. 2000.
8. ROMERO VALIENTE, Juan Manuel, "La migración dominicana hacia España: factores y condicionantes, evolución y desarrollo". En: **Ponencia presentada en el II Congreso sobre la Inmigración a España**. Madrid. Octubre 5-7. 2000.
9. TORNOS, Andrés et al. **Los peruanos que vienen**. Universidad Pontificia Comillas. Madrid. 1997.
10. Instituto Nacional de Estadística. En: <http://www.ine.es>
11. Instituto de Migraciones y Servicios Sociales. En: <http://www.seg-soc.es/> imserso.